

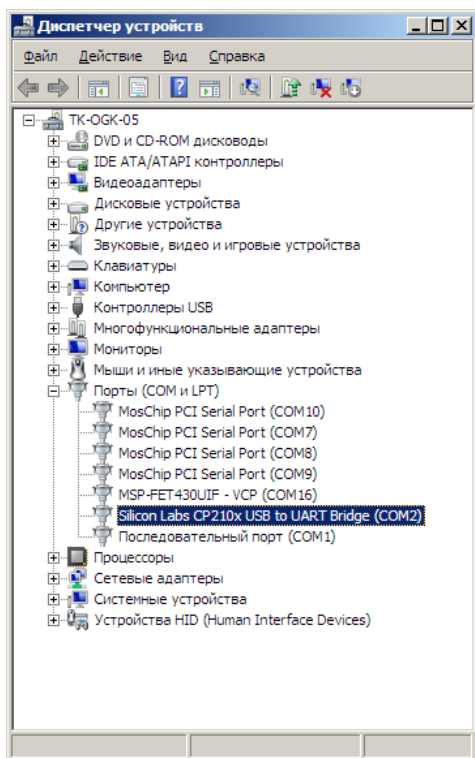
Преобразователь интерфейса USB в RS-232

1. Назначение

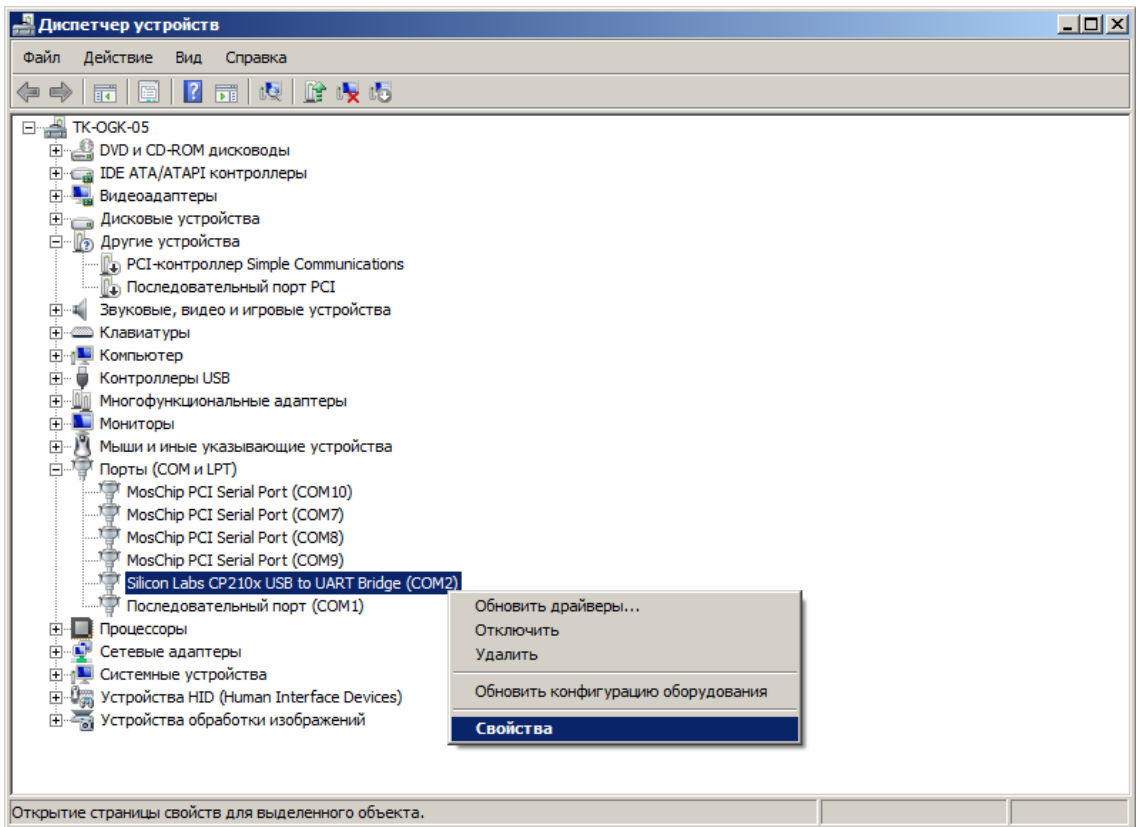
Преобразователь интерфейса USB/RS-232 предназначен для подключения компьютеров и ноутбуков, не имеющих COM-порта к устройствам, имеющим интерфейс RS-232.

2. Работа с устройством

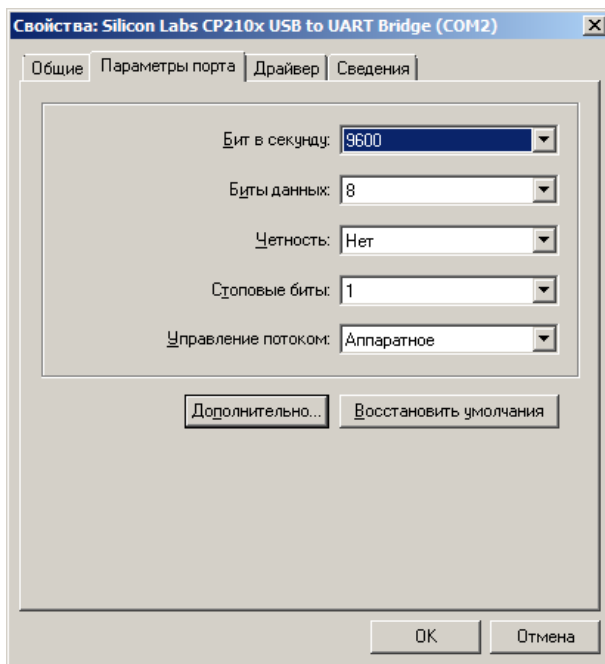
- a. Установите драйвер, находящийся в папке с этой инструкцией - файл «CP210x_VCP_Win_XP_S2K3_Vista_7.exe» (его можно скачать на сайте <http://www.silabs.com/products/mcu/Pages/USBtoUARTBridgeVCPDrivers.aspx> -> VCP Driver Kit)
- b. Подключите устройство к компьютеру.
- c. Зайдите в «Диспетчер устройств», чтобы узнать номер COM-порта, на котором определился **Silicon Labs CP210x USB to UART Bridge**



- d. Чтобы изменить номер COM-порта, на котором определилось устройство, зайдите в «Свойства» **Silicon Labs CP210x USB to UART Bridge** (правый щелчок мышки -> Свойства)



- е. Во вкладке «Параметры порта» нажать кнопку «Дополнительно...»



- ф. В появившемся окне изменить номер COM-порта.

